

СОГЛАСОВАНО

Начальник отдела образования
администрации Приморского района
Санкт-Петербурга

« » 2023 г.


_____ О.В.Горячая

СОГЛАСОВАНО

Начальник ОГ ИБДД УМВД России по
Приморскому району Санкт-
Петербурга

« » 2023 г.


_____ В.А. Дуброва

УТВЕРЖДАЮ

и.о.заведующего ГБДОУ №11
Приморского района Санкт-
Петербурга


_____ Е.А.Золотаренко

(Ф.И.О.)

«30» августа 2023 г.

ПАСПОРТ

дорожной безопасности образовательной организации

**Государственного бюджетного дошкольного образовательного учреждения
детский сад № 11 Приморского района Санкт-Петербурга**

2023 г.

ОБЩИЕ СВЕДЕНИЯ

Государственное бюджетное дошкольное образовательное учреждение детский сад № 11 Приморского района Санкт-Петербурга

Тип образовательной организации¹: дошкольное учреждение

Юридический адрес ОО: 197183 г. Санкт-Петербург, Приморский район, наб. Черной речки, д. 8, литер А

Фактический адрес ОО²: 197183 г. Санкт-Петербург, Приморский район, наб. Черной речки, д. 8, литер А

Руководители

Должность	Фамилия, имя, отчество	Телефон
Заведующий	Золотаренко Елена Александровна	(812)492-01-72
Заместитель директора по учебной работе		
Старший воспитатель	Алексеева Елена Александровна	(812) 492-01-72

	Должность	Фамилия, имя, отчество	Телефон
Ответственные работники муниципального органа управления образованием	Специалист первой категории отдела образования администрации Приморского района Санкт-Петербурга	Кривоногов Владислав Евгеньевич	(812) 417-42-19
Ответственные Госавтоинспекции	Старший инспектор отдела пропаганды ОГИБДД УМВД России по Приморскому району Санкт-Петербурга, капитан полиции	Ветрова Юлия Сергеевна	(812) 573-58-94

¹ Далее – ОО

² Если фактический адрес ОО отличается от юридического

	Должность	Фамилия, имя, отчество	Телефон
Ответственные работники за организацию работы по профилактике детского дорожно-транспортного травматизма в Приморском районе Санкт-Петербурга	Зав.отделом транспортной культуры и безопасности ГБУ ДО Дворец творчества детей и молодежи «Молодежный творческий Форум Китеж плюс»,	Смирнова Мария Геннадьевна	(812) 409-88-95
Ответственные работники за организацию работы по профилактике детского дорожно-транспортного травматизма в ГБДОУ	Старший воспитатель ГБДОУ детский сад 11 Приморского района С-Пб	Алексеева Елена Александровна	8-921-577-62-60
Руководитель или ответственный работник дорожно-эксплуатационной организации, осуществляющей содержание улично-дорожной сети	1. Глава МО_____ 2. Начальник ОГИБДД УМВД России по Приморскому району СПб,	Дуброва Василий Александрович ч подполковник	(812) 348-43-99
Руководитель или ответственный работник дорожно-эксплуатационной организации, осуществляющей содержание технических средств организации дорожного движения	1. Глава МО_____ 2. СПб ГКУ «Дирекция по организации дорожного движения Санкт-Петербурга» http://gudodd.ru/contacts/	Директор: Мушта Валерий Николаевич	(812) 241-25-73 (812) 576-01-91 (многоканальный) (812) 576-01-90 (резервный)

	Фамилия, имя, отчество	Телефон
Руководитель кружка юных инспекторов движения ³		

Наличие отряда ЮИД 0

Количество обучающихся (воспитанников) _____ 60 _____

Наличие информационного стенда по БДД: имеются, холл и раздевалки ГБДОУ

Наличие уголка по БДД: не имеется

Наличие кабинета (класса) по БДД: не имеется

Наличие методической литературы и наглядных пособий (краткий перечень)

1. Программа «Светофор». Обучение детей дошкольного возраста Правилам дорожного движения. – СПб., издательство «Детство-Пресс», 2009
2. Белая К.Ю. Как обеспечить безопасность дошкольника, 2001
3. Вдовиченко Л.А. Ребенок на улице. Цикл занятий по обучению детей ПДД
4. Коган М.С. Правила дорожные знать каждому положено.
5. Лиходед В. «Уроки светофора».
6. Клименко В.Р. Обучайте дошкольника правилам движения / В.Р. Клименко. – М.: Просвещение, 2007.
7. Пикулева Н. Дорожная азбука.
8. Поляков В.В. ОБЖ.
9. Авдеева Н.Е. Безопасность: учебное пособие по основам безопасности жизнедеятельности детей старшего дошкольного возраста / Н.Н. Авдеева, О.Л. Князева, Р.Б. Стеркина. – М.: «Издательство АСТ-ЛТД», 2005.
10. Агафонова К.В. Дети и дорожное движение / К.В. Агафонова. М.: Просвещение, 2001.
11. Азбука безопасности на дороге. Образовательная программа по формированию навыков безопасного поведения детей дошкольного возраста в дорожно-транспортных ситуациях. – Толстикова О.В., Гатченко Т.Г. – Екатеринбург: ГБОУ ДПО СО «ИРО». 2011г. – 75 с.
12. Душнов А.С. Моя улица / А.С. Душнов. – М.: ДОСААФ, 2002
13. Правила дорожного движения: обучение дошкольников / авт. – сост. Т.Г. Кобзева, И.А. Холодова, Г.С. Александрова. – Волгоград: учитель, 2011 – 219с.

³ Далее – ЮИД

14. Саулина Т.Ф. Три сигнала светофора: Ознакомление дошкольников с правилами дорожного движения: Для работы с детьми 3-7 лет. – М.: МОЗАИКА – СИНТЕЗ, 2010.-112с.
15. Старцева О.Ю. Школа дорожных наук: Дошкольникам о правилах дорожного движения. – 3-е изд., допол. – М.: ТЦ Сфера, 2012. – 64с.
16. Черепанова С.Н. Правила дорожного движения дошкольникам. М.: «Издательство Скрипторий 2003», 2012. – 80с.

Наличие учебной площадки для проведения практических занятий по БДД: не имеется

Наличие автобуса в ОО: не имеется

Владелец автобуса _____

(ОО, муниципальное образование и др.)

Время занятий в ОО

1-я смена	с 9.00	По 11.00
2-я смена	с 16.00	по 17.00

Телефоны оперативных служб:

Единая служба спасения	112
Пожарная служба	01
Скорая помощь	03
Полиция	02
Госавтоинспекция	573-58-83
Диспетчерская служба Дирекции по организации дорожного движения	(812) 576-01-91

Другие необходимые телефоны

Дежурная служба администрации Приморского района Санкт-Петербурга:
430-42-48 (круглосуточно)

УМВД России по Приморскому району 348-48-13, 573-59-02

25 отдел полиции: 344-00-41

34 отдел полиции: 492-14-74

35 отдел полиции: 393-35-02

44 отдел полиции: 347-27-60

53 отдел полиции: 348-48-02






86 отдел полиции: 349-40-01

Справочная служба ГУВД: 573-26-76

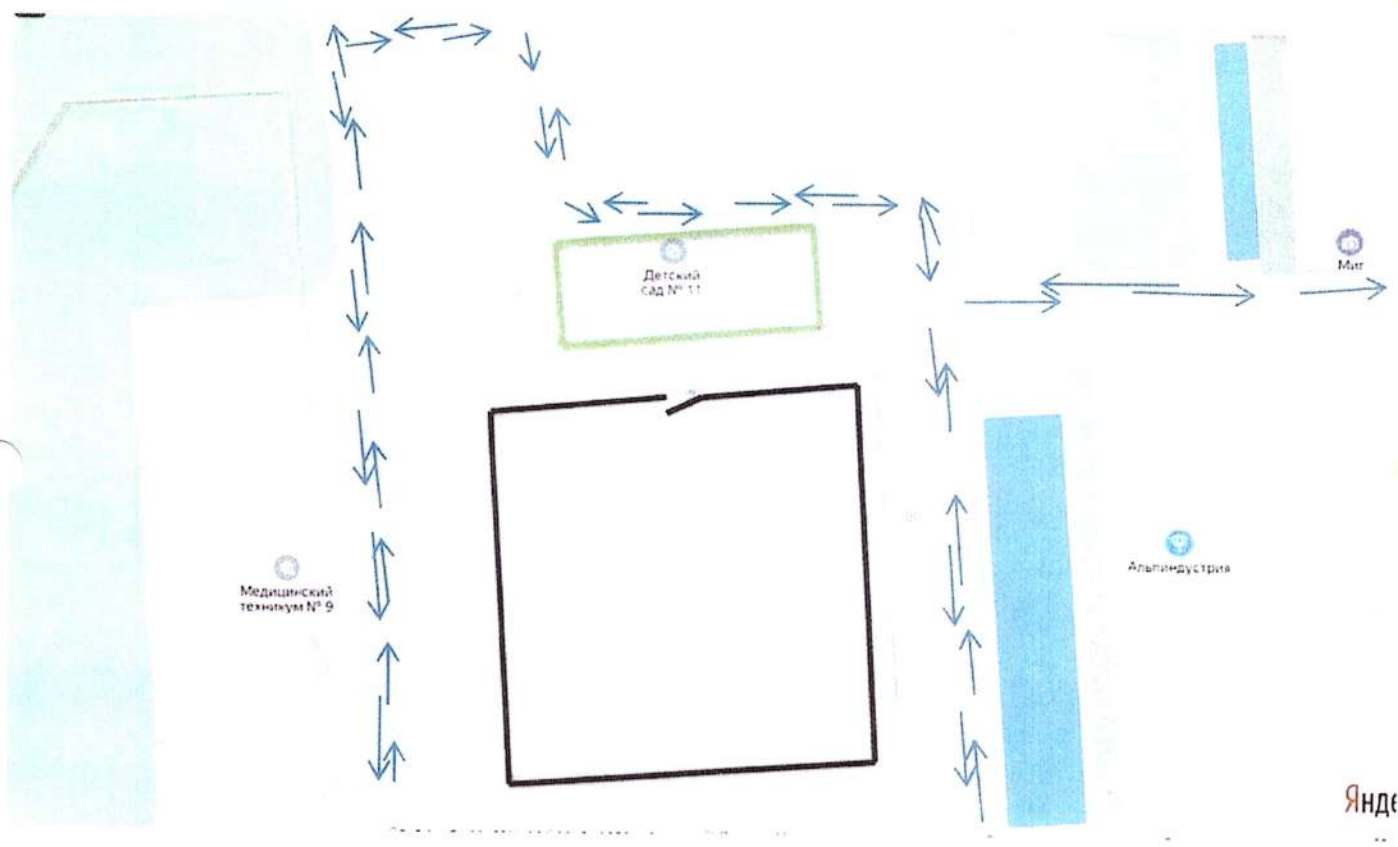
ПЛАН-СХЕМЫ ОО



1.1. План-схема района расположения ОО. Пути движения транспортных средств и детей



	Движение транспортных средств
	Движение воспитанников в (из) образовательное учреждение
	Пешеходный переход
	Объекты инфраструктуры
	Искусственное освещение

1.2. Схема организации дорожного движения в непосредственной близости от ОО (размещение соответствующих технических средств, маршруты движения детей, расположение парковочных мест автотранспорта)

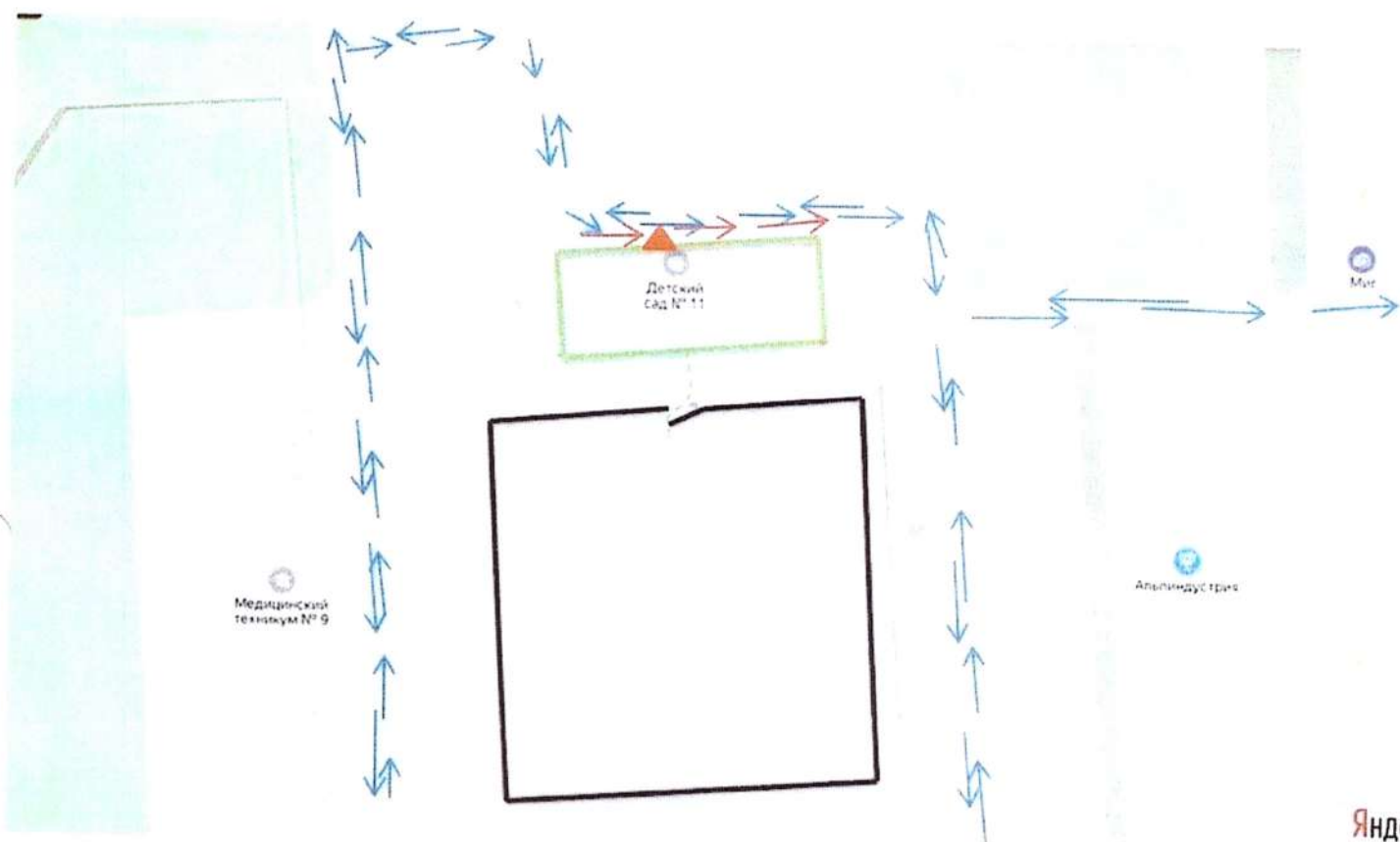


	Движение транспортных средств около образовательного учреждения
	Расположение парковочных мест автотранспорта




1.3. Маршруты движения пешех организованных групп детей ОО (стадион, парк, спортивно-оздоровительный комплекс и др.)

Не производится

1.4. Пути движения транспортных средств к местам разгрузки/погрузки и рекомендуемые пути передвижения детей по территории ОО



Яндекс

	Въезд/выезд грузовых транспортных средств, движение грузовых транспортных средств по территории образовательного учреждения
	Движение воспитанников на территории образовательного учреждения
	Место разгрузки/погрузки

На схеме указана траектория движения транспортного средства на территории ОУ, в том числе место погрузки/разгрузки спец-автотранспорта, а также безопасный маршрут движения детей во время погрузочно-разгрузочных работ.

В целях обеспечения безопасного движения детей по территории ОУ исключено пересечение пути движения детей и пути движения транспортных средств.

2. ИНФОРМАЦИЯ ОБ ОБЕСПЕЧЕНИИ БЕЗОПАСНОСТИ ПЕРЕВОЗОК ДЕТЕЙ СПЕЦИАЛЬНЫМ ТРАНСПОРТНЫМ СРЕДСТВОМ (АВТОБУСОМ)

2.1. Общие сведения

Количество автобусов: _____

Марка					
Модель					
Год выпуска					
Государственный регистрационный знак					
Количество мест в автобусе					
Свидетельство о регистрации ТС					

Страховой полис	Государственный технический осмотр

Соответствие конструкции требованиям, предъявляемым, к школьным автобусам _____

1.

Фамилия, имя, отчество, год рождения	Принят на работу, № в/у, категории, действительно до	Стаж в категории D	Дата предстоящего мед.осмотра	Дата переподготовки	Допущенные нарушения ПДД

2. Организационно-техническое обеспечение

Лицо, ответственное за обеспечение безопасности дорожного движения:

Организация проведения предрейсового/послерейсового медицинского осмотра водителя: осуществляет _____

(Ф.И.О. специалиста)

на основании _____
действительного до _____

Организация проведения предрейсового технического осмотра транспортного средства: осуществляет _____

(Ф.И.О. специалиста)

на основании _____
действительного до _____

Дата очередного технического осмотра

	Дата очередного технического осмотра						
ТО-1							
ТО-2							
ТО-1							
ТО-2							

Место стоянки автобусов в нерабочее время _____

меры, исключающие их несанкционированное использование _____

Наличие постоянного контроля за движением автобусов _____

в том числе использование систем спутниковой навигации _____

Оснащение техническим средством контроля «тахографом» _____

Дата калибровки _____

3. Сведения о собственнике транспортных средств

Состоит на балансе _____

Юридический адрес владельца _____

Фактический адрес владельца _____


Телефон ответственного лица _____

Лицензионная карта _____

4. Сведения об организациях, осуществляющих техническое обслуживание и ремонт автобусов _____


5. Сведения об организациях, осуществляющих перевозку детей специальным транспортным средством (автобусом) _____

2.2. Маршрут движения школьного автобуса по маршруту «Дом – Образовательная организация – Дом» (с указанием остановок)⁴




⁴Моделирующая программа размещена по адресу: <http://passportbdd.ru/>, режим доступа – свободный

2.3. Место посадки/высадки обучающихся у ОО⁵



⁵Моделирующая программа размещена по адресу: <http://passportbdd.ru/>, режим доступа – свободный

2.4. Дополнительная схема



План-схемы:

- План-схема района расположения ОО. Пути движения транспортных средств и детей;
- Схема организации дорожного движения в непосредственной близости от ОО (размещение соответствующих технических средств, маршруты движения детей, расположение парковочных мест автотранспорта);
- Маршруты движения пеших организованных групп детей ОО (стадион, парк, спортивно-оздоровительный комплекс и др.);
- Пути движения транспортных средств к местам разгрузки/погрузки и рекомендуемые пути передвижения детей по территории ОО;
- Маршрут движения школьного автобуса по маршруту «Дом – Образовательная организация – Дом» (с указанием остановок);
- Место посадки/высадки обучающихся у ОО;
- Паспорт может содержать и ряд других схем.

6. Действие Паспорта ограничивается 3 годами и дополняется или корректируется по мере внесения изменений в документальные сведения, включенные в Паспорт, с указанием причин и даты их внесения (например, завершение реконструкции или капитального ремонта, изменение схемы, и другие.).

7. Актуализация данных осуществляется ежегодно по состоянию на 1 января текущего года. Паспорт регистрируется в установленном делопроизводством порядке, ведется отдельным переходящим делом.

8. Ранее заведенный паспорт хранится 3 года, уничтожается в установленном порядке и проходит процедуру повторного согласования.

9. Паспорт размещается на сайте образовательной организации в виде титульного листа, листа согласования и листа корректировок.

10. Копия «План-схемы района расположения ОО. Пути движения транспортных средств и детей», содержащаяся в Паспорте должна быть размещена на стенде в доступном для родителей месте в фойе образовательной организации. Там же располагается книга «Предложений по организации дорожного движения вблизи образовательной организации».

11. Паспорт хранится в сейфе в служебном кабинете руководителя образовательной организации.

12. Паспорт переоформляется по окончании его срока действия, повреждении и невозможности дальнейшего ведения. В новый Паспорт переносится информация, не утратившая актуальность на момент его переоформления.

ПОЛОЖЕНИЕ О ПАСПОРТЕ ДОРОЖНОЙ БЕЗОПАСНОСТИ ОО

1. Паспорт дорожной безопасности образовательной организации⁶ является основным документом, систематизирующим сведения о деятельности образовательной организации по обеспечению безопасности обучающихся на прилегающих к образовательной организации дорогах общего пользования и внутриквартальной территории.

Паспорт дорожной безопасности обязаны иметь все образовательные организации Санкт-Петербурга.

2. Бланки Паспорта изготавливаются по единому для Санкт-Петербурга образцу и оформляются на русском языке.

3. Заполнение Паспорта осуществляется администрацией образовательной организации с учетом требований настоящего положения.

4. Титульный лист Паспорта должен содержать следующие данные:

- наименование образовательной организации в соответствии с Уставом образовательной организации;
- реквизиты (ФИО, дата утверждения) представителя Районной администрации;
- реквизиты (ФИО, дата утверждения) руководителя образовательной организации;
- реквизиты (ФИО, дата утверждения) ответственного руководителя отдела ГИБДД У МВД России;
- год подготовки Паспорта.

5. В Паспорт вносятся следующие сведения об образовательной организации:

Общие сведения:

- Наименование ОО;
- Тип ОО;
- Местонахождения адрес ОО;
- Фактический адрес ОО (если отличается от юридического);
- Руководители ОО
- Ответственный (-ые) от отдела ГИБДД УМВД России;
- Ответственные за мероприятия по профилактике детского травматизма образовательной организации, РОЦ БДД (телефон, адрес);
- Количество учащихся в образовательной организации;
- Наличие уголка по БДД (если имеется, указать место расположения);
- Наличие класса по БДД (если имеется, указать место расположения);
- Наличие автогородка (площадки) (если имеется);
- Наличие школьного автобуса в ОО;
- Расписание занятий в ОО;
- Телефоны оперативных служб.

⁶(Далее – Паспорт)

ОГЛАВЛЕНИЕ

ОБЩИЕ СВЕДЕНИЯ	1
1. ПЛАН-СХЕМЫ ОО	Ошибка! Закладка не определена.
1.1. План-схема района расположения ОО. Пути движения транспортных средств и детей	Ошибка! Закладка не определена.
1.2. Схема организации дорожного движения в непосредственной близости от ОО (размещение соответствующих технических средств, маршруты движения детей, расположение парковочных мест автотранспорта).....	Ошибка! Закладка не определена.
1.3. Маршруты движения пешех организованных групп детей ОО (стадион, парк, спортивно-оздоровительный комплекс и др.).	Ошибка! Закладка не определена.
1.4. Пути движения транспортных средств к местам разгрузки/погрузки и рекомендуемые пути передвижения детей по территории ОО	Ошибка! Закладка не определена.
2. ИНФОРМАЦИЯ ОБ ОБЕСПЕЧЕНИИ БЕЗОПАСНОСТИ ПЕРЕВОЗОК ДЕТЕЙ СПЕЦИАЛЬНЫМ ТРАНСПОРТНЫМ СРЕДСТВОМ (АВТОБУСОМ)	9
2.1. Общие сведения	9
2.2. Маршрут движения школьного автобуса по маршруту «Дом – Образовательная организация – Дом» (с указанием остановок)	12
2.3. Место посадки/высадки обучающихся у ОО.....	13
2.4. Дополнительная схема	14
2.5. Данные заполняемые Госавтоинспекцией.....	15
ПРЕДЛОЖЕНИЯ И ЗАМЕЧАНИЯ КОНТРОЛИРУЮЩИХ ОРГАНОВ	17
ПОЛОЖЕНИЕ О ПАСПОРТЕ ДОРОЖНОЙ БЕЗОПАСНОСТИ ОО	19